

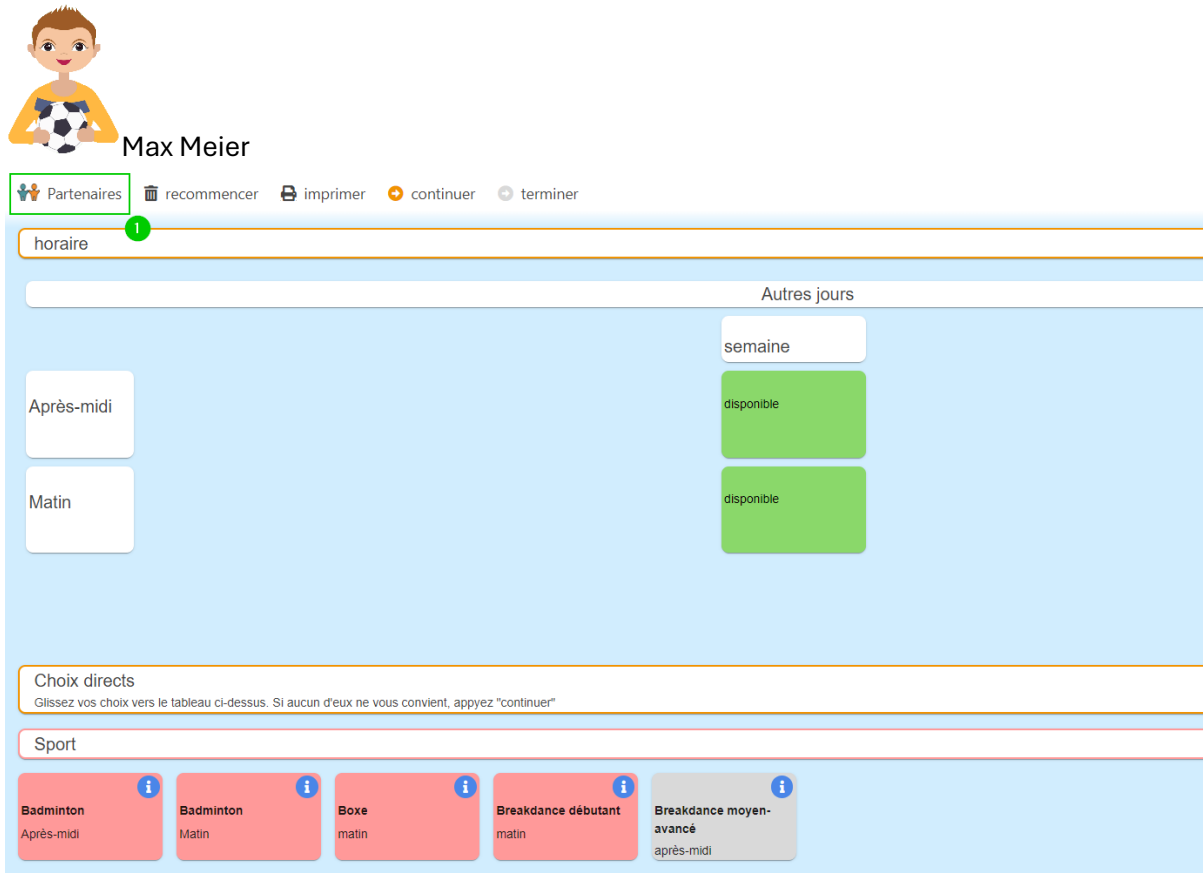
Groopie – inscrire des enfants ensemble

Pour cette marche à suivre, nous prenons l'exemple de 2 participants qui souhaitent faire les activités ensemble.

Max Meier souhaite participer à un passeport vacances avec son amie Elisa Elmer. Il souhaite donc l'inviter pour un partenariat de participant.

Le participant recherche un partenaire et l'invite

Max se rend dans la section « Partenaires » de son portail...



The screenshot shows the user interface for finding a partner in the Groopie system. At the top, there is a profile card for Max Meier, featuring a cartoon avatar of a boy with a soccer ball. Below the name, there are navigation buttons: 'Partenaires' (highlighted with a green box and a red '1'), 'recommencer', 'imprimer', 'continuer', and 'terminer'. The main area is a light blue grid. On the left, there are two white buttons labeled 'Après-midi' and 'Matin'. On the right, under the heading 'Autres jours', there are two green buttons labeled 'disponible'. Below this grid is a section titled 'Choix directs' with the instruction: 'Glissez vos choix vers le tableau ci-dessus. Si aucun d'eux ne vous convient, appuyez "continuer"'. At the bottom, there is a 'Sport' section with five activity cards: 'Badminton Après-midi', 'Badminton Matin', 'Boxe matin', 'Breakdance débutant matin', and 'Breakdance moyen-avancé après-midi'. Each card has a small blue information icon in the top right corner.

...et inscrit le nom d'utilisateur d'Elisa (2). Il doit donc le connaître au préalable.



Max Meier

ajouter un partenaire

Si Alice et Bob souhaitent visiter des activités ensemble, ils peuvent utiliser la fonction "partenaires" de Groople. Les activités qu'ils choisissent tous les deux leurs seront alors soit attribuées aux deux, soit à aucun d'eux.

Pour mettre en place un partenariat, entrer le nom d'utilisateur du partenaire ci-dessus et appuyer sur le bouton (+). La personne demandée va recevoir un e-mail.

Vous pouvez avoir plusieurs partenaires.

Pour plus d'informations, visitez notre [page d'aide](#).



retour

Max peut ensuite consulter ses invitations (3) ou inviter un nouveau partenaire (4).



Max Meier

Une invitation de partenariat a été envoyée à Elisa Elmer.

nom, nom d'utilisateur	état des partenariats
Elisa Elmer, Elisa Elmer	vous avez demandé ✕

ajouter un partenaire

3

Si Alice et Bob souhaitent visiter des activités ensemble, ils peuvent utiliser la fonction "partenaires" de Groople. Les activités qu'ils choisissent tous les deux leurs seront alors soit attribuées aux deux, soit à aucun d'eux.

Pour mettre en place un partenariat, entrer le nom d'utilisateur du partenaire ci-dessus et appuyer sur le bouton (+). La personne demandée va recevoir un e-mail.

Vous pouvez avoir plusieurs partenaires.

Pour plus d'informations, visitez notre [page d'aide](#).



retour

Le participant accepte l'invitation

Une pastille rouge dans l'onglet « Partenaire » de son portail des participants, indique à Elisa qu'elle a reçu une invitation.



Elisa Elmer

Partenaires recommencer imprimer continuer terminer

horaire

Autres jours

Après-midi

Matin

semaine

disponible

Tir à l'arc matin

Choix directs

Glissez vos choix vers le tableau ci-dessus. Si aucun d'eux ne vous convient, appuyez "continuer"

Sport

Badminton Après-midi

Badminton Matin

Boxe matin

Breakdance débutant matin

Breakdance moyen-avancé après-midi

Elisa a également reçu un e-mail l'informant de l'invitation de Max. En suivant le lien (1) elle pourra directement l'accepter ou la refuser (2).



Elisa Elmer

Ferienpass Grooplingen 2022 | Max Meier souhaite devenir partenaire

Posteingang x



Groopler mailer - DO NOT REPLY <noreply@groopler.ch>
an mich ▾

09:54 (vor 19 Minuten) ☆ ↶ ⋮

Max Meier souhaite faire un partenariat pour certaines activités.

Pour accepter ou rejeter cette proposition, prière de suivre le lien et d'appuyer sur le "vu" vert ou la croix rouge.

<https://app.groopler.me/ng/grooplerNgParticipantPortal/event/vUaCdSHjZ1itIs43Q4kplPbt3HrF7kQ8/partners?loginKey=VdqNoEHYImJmKPaU3mC2K6mS6RmBZb5r>



nom, nom d'utilisateur	état des partenariats
Max Meier, Max Meier	a demandé 2 ✓ ✗


ajouter un partenaire

Si Alice et Bob souhaitent visiter des activités ensemble, ils peuvent utiliser la fonction "partenaires" de Groople. Les activités qu'ils choisissent tous les deux leurs seront alors soit attribuées aux deux, soit à aucun d'eux.

Pour mettre en place un partenariat, entrer le nom d'utilisateur du partenaire ci-dessus et appuyer sur le bouton (+).La personne demandée va recevoir un e-mail.

Vous pouvez avoir plusieurs partenaires.

[Pour plus d'informations, visitez notre page d'aide.](#)

Saisissez le nom d'utilisateur du partenaire souhaité ici... 

[retour](#)

Elisa accepte l'invitation...



Elisa Elmer

nom, nom d'utilisateur	état des partenariats
Max Meier, Max Meier	confirmé ✗

ajouter un partenaire

Si Alice et Bob souhaitent visiter des activités ensemble, ils peuvent utiliser la fonction "partenaires" de Groople. Les activités qu'ils choisissent tous les deux leurs seront alors soit attribuées aux deux, soit à aucun d'eux.

Pour mettre en place un partenariat, entrer le nom d'utilisateur du partenaire ci-dessus et appuyer sur le bouton (+).La personne demandée va recevoir un e-mail.

Vous pouvez avoir plusieurs partenaires.

[Pour plus d'informations, visitez notre page d'aide.](#)

Saisissez le nom d'utilisateur du partenaire souhaité ici... 

[retour](#)

... et Max peut le visualiser dans son portail.




Max Meier

nom, nom d'utilisateur	état des partenariats
Elisa Elmer, Elisa Elmer	confirmé ✕

ajouter un partenaire

Si Alice et Bob souhaitent visiter des activités ensemble, ils peuvent utiliser la fonction "partenaires" de Groople. Les activités qu'ils choisissent tous les deux leurs seront alors soit attribuées aux deux, soit à aucun d'eux.
Pour mettre en place un partenariat, entrer le nom d'utilisateur du partenaire ci-dessus et appuyer sur le bouton (+). La personne demandée va recevoir un e-mail.
Vous pouvez avoir plusieurs partenaires.
[Pour plus d'informations, visitez notre page d'aide.](#)

Saisissez le nom d'utilisateur du partenaire souhaité ici... 


retour

Le participant choisit ses activités

En complétant sa liste de vœux, Max peut voir quelles activités ont été choisies par ses partenaires. Ici, Elisa.



Max Meier

Partenaires imprimer Retour à l'horaire terminer en de fr it | Max Meier 

Offre
Ces activités peuvent être ajoutées à la liste de vœux à droite par clic ou glissade.

liste de vœux préférés en haut

Bricolage

Boîte à mouchoirs et balade 22

Bricobouchons 20

Créations avec des fleurs 24

Créations à la pâte 25 **Elisa Elmer**

Décoration de porte 23

Fabrication de savons 27

Landart et balade contée 25

Expression

En sélectionnant l'activité en question, il peut indiquer s'il est d'accord d'être attribué seul à un groupe ou non. Il aura ainsi une chance de participer à cette activité même si sa partenaire n'est pas prise.



Max Meier

Créations florales ✕



Tu aimes certainement les fleurs...Viens découvrir un magasin de fleurs et confectionner ton arrangement.

Lieu de rendez-vous Crot-Fleurs, ave des Alpes 83, 1814 la Tour-de-Peilz

Âge De 10 à 16 ans

Partenaires qui ont cette activité sur leur liste de vœux.

Elisa Elmer 

Solo okay? 

[Ajouter cette activité à ma liste de vœux.](#)

Il coche « solo OK » et il accepte ainsi de se voir attribuer cette activité même si Elisa n'est pas prise. Il laisse la case décochée s'il ne veut faire l'activité qu'avec sa partenaire. Dans ce cas, les chances d'être pris des 2 partenaires sont plus faibles, mais s'ils sont pris, ils le seront forcément ensemble.